

3

Schreiben Sie den Anlaut unter die Bilder.

Anlautschreiben



N


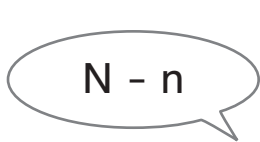


N (Nadeln), A (Ananas), A (Arzt), N (Nase), A (Abend), N (Nebel), N (Nadel), N (Nacht)

4

Markieren Sie, wo Sie den Laut hören: am Anfang, in der Mitte oder am Ende?

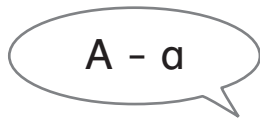
Laut-Lokalisierung



●		
---	--	--

--	--	--

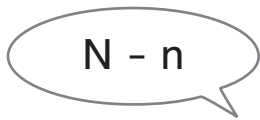
--	--	--



--	--	--

--	--	--

--	--	--



--	--	--

--	--	--

--	--	--

N - n: Nase (am Anfang), Nacht (am Anfang), Ente (in der Mitte); A - a: Tomate (in der Mitte), Apfel (am Anfang), Taxi (in der Mitte); N - n: Bein (am Ende), malen (am Ende), Nebel (am Anfang)