


Alphamar



1 Schreiben Sie die Buchstaben.

Schreibübung

H → ↓	H,
h ↓ ↘	h,

2 Füllen Sie die Tabelle aus und lesen Sie die Silben.

Silbentabelle

	a	o	e	u	i
h	ha				

ha, ho, he, hu, hi

3

Welches Wort passt zu welchem Bild?

Wort-Bild-Zuordnung

Hals, Haus, ~~Hose~~, Hand, Honig, Haare



H o s e





Hose, Honig, Haare, Hals, Hand, Haus

4

Schreiben Sie die Silben der Wörter
in zwei Farben.

Wörter zweifarbig schreiben

heute heute Haare _____
Hilfe _____ Honig _____
holen _____ helfen _____
Hose _____ Husten _____

heute, Haare, Hilfe, holen, helfen, Hose, Husten, Haare, heute, Hilfe, holen, helfen, Hose, Husten

5

Lesen Sie die Sätze. Unterstreichen Sie den Buchstaben
H oder *h*.

Lesen

Helga hat Husten.

Heute hat Helga eine Hose an.

Helga hat helle Haare.

Hugo hat Husten.

Hugo hat ein Hemd und eine Hose an.



Hugo und Helga holen Hilfe.

6

Tragen Sie die Wörter in die Tabelle ein.

Nomen und Verben

~~haben~~, Husten, husten, holen, Hose, helfen, Hemd, Haare

 Nomen	 Verben
	haben

Nomen: Husten, Hose, Hemd, Haare; Verben: husten, haben, holen, helfen

Schreibschrift

Weitere Hinweise und Übungen zur Schreibschrift und zum Herausbilden einer eigenen Handschrift finden Sie auf der Plattform ►PL_KapA_Schreibschrift.

Übungen zum Lesen verschiedener Handschriften

Sie hat schöne Haare.

Der Hase ist schnell.

Ihre Haare sind schön.

Die Hose ist rot.

Ich hole das Kind von der Schule ab.

Übungen zum Schreiben in Schreibschrift

h l h

H J j H

h

H

H

Hallo

Hallo

hören