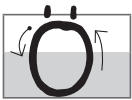




1

Schreiben Sie die Buchstaben.

Schreibübung



Ö,



ö,

2

Sprechen Sie die Silben und Wörter richtig aus.

Ausspracheübung



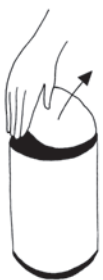
→ Langes *Ö* sprechen: Die Zunge liegt wie bei *E*. Die Lippen müssen rund sein. (Beim *E* sind sie gespreizt.)

e, ö, e, ö

me, mö, me, mö

fe, fö, fe, fö

Öl, Brötchen, Föhn, schön, mögen, Möbel



→ Kurzes *Ö* sprechen: Beim langen *Ö* ist die Zunge gespannt. Beim kurzen *Ö* ist sie etwas lockerer und sie „fällt“ ein wenig runter. Ihre Position ist also ein wenig tiefer als beim langen *Ö*.

Sprechen Sie je die erste Silbe lang (offene Silbe), die zweite kurz (geschlossene Silbe):

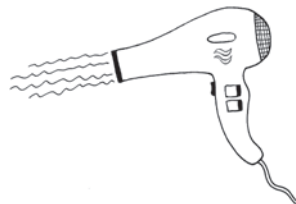
fö - föll, kö - könn, lö - löff, kö - köpp, tö - töpp

öffnen, können, Köchin, Löffel, Köpfe, Töpfe

3 Welches Wort passt zu welchem Bild?

Wort-Bild-Zuordnung

Töpfe, öffnen, Köchin, Föhn, ~~Musik hören~~, Brötchen, Öl, Löffel



Musik hören _____

der _____



der _____

die _____



die _____



das _____

die _____

Musik hören, der Föhn, der Föhn, der Löffel, die Töpfe, die Töpfe, öffnen, das Öl, die Köchin

4

Füllen Sie die Tabelle aus und lesen Sie die Silben.
Lesen Sie dann die Wörter.

Silbentabelle

	e	ö	o	u
m	me			
f				
t				
l				
sch				

Tee, leben, loben, schön, Schule, Fehler

me, mö, mo, mu; fe, fö, fo, fu; te, tö, to, tu; le, lö, lo, lu; sche, schö, scho, schu

Schreibschrift

Weitere Hinweise und Übungen zur Schreibschrift und zum Herausbilden einer eigenen Handschrift finden Sie auf der Plattform ►PL_KapA_Schreibschrift.

Übungen zum Lesen verschiedener Handschriften

Ich möchte neue Möbel kaufen.

Ich bin gleich wieder da.

Gute Nacht!

Das Wetter ist schön.

Wo ist das Öl?

Ich höre gern Musik.

Ich brauche einen Löffel.

Gute Nacht!

Ich mache das Licht in der Küche aus.

Wir brauchen Brötchen und Milch.

Das Baby weint.

Gute Nacht!

Wo ist das Öl?

Übungen zum Schreiben in Schreibschrift

ö ö

schön

Öl