

# Weihnachtsfeier im Betrieb

In der Firma steht die Weihnachtsfeier an? Dann nichts wie los mit der Vorbereitung!

Vielleicht möchten Sie Ihre Teilnehmer und Teilnehmerinnen<sup>1</sup> in einem berufssprachlichen Kurs mit dem Thema betriebliche Weihnachtsfeier vertraut machen. Die Kopiervorlage auf der gegenüberliegenden Seite enthält dazu ein landeskundliches Leseverstehen und eine Kugellager-Übung zum Thema Small-Talk auf der Weihnachtsfeier.

## Niveau

Die Übungen sind für das Lernniveau ab A2.2 geeignet.

## Lernziel

Das Leseverstehen soll dazu dienen, den landeskundlichen Hintergrund für die Small-Talk-Übung zu geben. Natürlich können Sie diese auch von der Leseaufgabe losgelöst in Ihrem Unterricht einsetzen.

Gerade in beruflichen Situationen gehört Small-Talk zum Alltag. Die Kugellager-Übung eignet sich hierzu besonders, weil sie einerseits ihre eigene Dynamik entfaltet (Zeitbeschränkung!) und andererseits den TN die Gelegenheit gibt, Dialoge zu wiederholen und sich dadurch besser einzuprägen. Beides hilft dabei, die produktiven Kompetenzen „einfache Fragen

stellen“ und „auf einfache Fragen reagieren“ besser zu beherrschen.

## Beschreibung

Falls den TN das Kugellager als Übung nicht bekannt ist, können Sie die Abbildung 1 vergrößern und den TN zur Unterstützung Ihrer Erläuterungen geben.

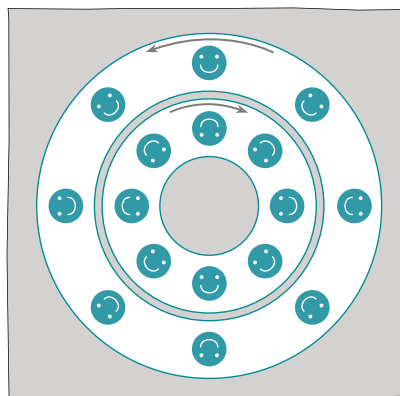



Abb. 1: DaF im Unternehmen A1, S. 90

Die TN stehen sich in einem inneren und in einem äußeren Kreis gegenüber. Die Übung beginnt mit dem ersten Würfelfurf und somit mit dem ersten Small-Talk-Thema. Nach einer Minute rotieren die TN jeweils in entgegengesetzter Richtung um eine Position weiter. Der nächste Wurf bestimmt das nächste Thema usw. Bei der Zahl „Sechs“ wählen die TN ein freies Thema (z. B. Winterurlaub).

## Vorbereitung

Sie benötigen einen Würfel, mit dem Sie die Themen auswürfeln und vor jeder Runde ansagen. Zeichnen Sie auf das Active-Board oder die Tafel alle sechs Würfelzahlen. Da es hier zur Aufgabe gehört, dass die TN die Small-Talk-Themen aus dem Informationstext auf der Kopiervor-

lage herausarbeiten, schreiben Sie die Themen noch nicht hin. Wenn Sie den Lesetext überspringen und direkt mit dem Kugellager beginnen, notieren Sie zur jeweiligen Würfelzahl das passende Thema.



Sie können auch als Timer ein Weihnachtslied im Hintergrund anspielen, nach einer Minute stoppen und danach weiterlaufen lassen. Achten Sie darauf, wie lange Ihre TN Spaß an der Übung haben und beenden Sie sie, bevor derselbe vergeht. «

<sup>1</sup> im Folgenden TN

## › Klaus Mautsch

Mitautor von *DaF im Unternehmen* und *Mittelpunkt neu*. Er unterrichtet überwiegend an der VHS Köln.



## Einfach unterrichten!



› **DaF im Unternehmen A2**  
Kurs- und Übungsbuch  
mit Audios und  
Filmen online  
978-3-12-676445-2

Mehr Informationen unter  
[www.klett-sprachen.de/  
daf-im-unternehmen](http://www.klett-sprachen.de/daf-im-unternehmen)

## Small Talk auf der Weihnachtsfeier


„Haben Sie schon alle Weihnachtsgeschenke?“ „Mmh, die Gänsekeule müssen Sie probieren, die ist hervorragend.“ „Was machen Sie an den Feiertagen? Feiern Sie mit der Familie oder verreisen Sie?“ Wenn Sie diese Sätze um sich herum hören, ist Weihnachten nicht mehr weit und Sie befinden sich auf einer der tausenden von Weihnachtsfeiern, die zu der Zeit in Deutschland stattfinden. Denn die meisten Unternehmen machen eine Weihnachtsfeier. Schließlich bietet sie die perfekte Möglichkeit, den Mitarbeitern am Ende des Arbeitsjahres für ihre Arbeit und Ihr Engagement zu danken.

Schon ab November finden in Restaurants, Trendlokalen oder in einfachen Gasthäusern die betrieblichen Weihnachtsfeiern von kleineren Firmen statt. Andere Firmen feiern in der Kantine oder in einer der Werkshallen. Sehr große Unternehmen geben das Fest einer Eventagentur in Auftrag und laden Ihre Mitarbeiter z. B. in Messe- oder Veranstaltungshallen ein.

Egal, wie die Firma feiert, nutzen Sie die Gelegenheit: Sprechen Sie mit Kollegen aus anderen Abteilungen oder mit Ihrer Chefin. Vielleicht treffen Sie sogar den Geschäftsführer am Buffet. So leicht ist es das ganze Jahr nicht mehr. Und wenn Sie sich vorher ein paar Small-Talk-Themen überlegen, brauchen Sie auch keine Angst zu haben, Kollegen anzusprechen, die Sie nur wenig kennen. Ein passendes Thema ist natürlich immer die Feier selbst: Wie ist das Essen, wie die Dekoration oder wie war die Rede vom Chef? Das Thema „Weihnachtsgeschenke“ eignet sich auch immer. Denn schließlich ist fast jeder vor Weihnachten im Weihnachtsgeschenke-Stress. Da die meisten Personen an den Weihnachtstagen Besuch bekommen oder Verwandte besuchen, können Sie auch gut nach den Plänen an den Weihnachtstagen fragen. Und der Small-Talk-Klassiker „das Wetter“ passt natürlich auch auf einer Weihnachtsfeier, wenn man ein Gespräch beginnen möchte: „Schon wieder ein Weihnachten ohne Schnee.“ „Ja, unsere Kinder sind ganz traurig.“ Apropos „Kinder“. Wenn Sie Ihren Gesprächspartner etwas kennen, passt vielleicht ein Gespräch über seine Familie. Unter Kollegen bietet sich auch immer ein Gespräch über die Firma an – z. B. über Neuigkeiten aus den Abteilungen oder die Firmenentwicklung im letzten Jahr. Aber Achtung: Seien Sie in Ihrer Wortwahl vorsichtig, denn Sie wissen nicht, wer wem was anschließend erzählt.

Lesen Sie den Informationstext oben und die Aussagen 1 bis 4. Welche ist richtig, welche falsch?

	richtig	falsch
1. Weihnachtsfeiern sind in Deutschland sehr wichtig.		
2. Die Mitarbeiter können sich bei Weihnachtsfeiern besser kennenlernen.		
3. Man findet auf einer Weihnachtsfeier nur schwer gemeinsame Themen.		
4. Auf einer Weihnachtsfeier kann man den Kollegen alles sagen.		



Lesen Sie den letzten Abschnitt noch einmal und die Redemittel unten.

Wie heißen die Themen für Small-Talk? Notieren Sie sie.



.....

- ▶ Wie gefällt Ihnen die Feier?
- ▶ Ganz / Sehr / Wirklich gut.
- ▶ Ja, und das Buffet ist auch sehr gut.
- ▶ Können Sie etwas empfehlen?
- ▶ Ich kann Ihnen ...



.....

- ▶ Was machen Sie an den Feiertagen?
- ▶ Ich verbringe die Zeit mit ... / Ich fahre mit ... nach / zu ... Und was machen Sie?
- ▶ Ich ...



.....

- ▶ Was macht Ihr Sohn / Ihre Tochter?
- ▶ Mein Sohn / Meine Tochter ...
- ▶ Haben Sie ein Foto?
- ▶ Moment, hier habe ich ein Foto / Nein leider habe ich kein Foto hier.
- ▶ Wie alt ist er / sie?
- ▶ Er / Sie ist ...



.....

- ▶ In drei Wochen ist schon Weihnachten.
- ▶ Ja, das geht jetzt schnell. Haben Sie schon alle Geschenke?
- ▶ Leider nein. Jedes Jahr der gleiche Stress. Und Sie?
- ▶ Ich ...



.....

- ▶ Arbeiten Sie noch im Vertrieb / in der Personalabteilung / ...?
- ▶ Ja, ich habe aber einen neuen Kollegen / eine neue Kollegin.
- ▶ Wollen Sie ihn / sie mir vorstellen?
- ▶ Ja, gern. Er / Sie ...